

РАЗДЕЛ 2 Section	МАССА Weight Approx. ≈ kg	РАЗМЕР ШЛАНГА Hose Size ID mm OD mm		ДИАМЕТР ФЛАНЦА Flange Diam. Nominal	СТАНДАРТ ФЛАНЦА НОМИН. ДАВЛЕНИЕ Flange Standard Pressure Nominal	ФОРМА ФЛАНЦА Flange Style Form	НОМЕР ЗАКАЗА Part Number Type
		mm/in.	1)	Form	Type		
1,3 1,2 1,0 1,2	19 (3/4")	30 - 33	DN 20	DIN PN 40 (PN 10, 16, 25, 40)	S	SFC 19.40 SS	
				F	FFC 19.40 SS		
			3/4"	ASA 150	S	SFC 19.150 SS	
				F	FFC 19.150 SS		
1,7 1,5 1,3 1,7	25 (1")	36 - 39	DN 25	DIN PN 40 (PN 10, 16, 25, 40)	S	SFC 25.40 SS	
				F	FFC 25.40 SS		
			1"	ASA 150	S	SFC 25.150 SS	
				F	FFC 25.150 SS		
2,4 2,1 1,7 1,8	32 (1 1/4")	43 - 46	DN 32	DIN PN 40 (PN 10, 16, 25, 40)	S	SFC 32.40 SS	
				F	FFC 32.40 SS		
			1 1/4"	ASA 150	S	SFC 32.150 SS	
				F	FFC 32.150 SS		
2,8 2,3 2,1 2,2	38 (1 1/2")	50 - 53	DN 40	DIN PN 40 (PN 10, 16, 25, 40)	S	SFC 38.40 SS	
				F	FFC 38.40 SS		
			1 1/2"	ASA 150	S	SFC 38.150 SS	
				F	FFC 38.150 SS		
3,6 3,2 3,3 3,4	50 (2")	63 - 67	DN 50	DIN PN 16 (PN 10, 16)	S	SFC 50.16 SS	
				F	FFC 50.16 SS		
			2"	ASA 150	S	SFC 50.150 SS	
				F	FFC 50.150 SS		
4,4 3,9 4,7 4,5	63 (2 1/2")	78 - 82	DN 65	DIN PN 16 (PN 10, 16)	S	SFC 63.16 SS	
				F	FFC 63.16 SS		
			2 1/2"	ASA 150	S	SFC 63.150 SS	
				F	FFC 63.150 SS		
5,8 4,9 5,7 5,7	75 (3")	89 - 94	DN 80	DIN PN 16 (PN 10, 16)	S	SFC 75.16 SS	
				F	FFC 75.16 SS		
			3"	ASA 150	S	SFC 75.150 SS	
				F	FFC 75.150 SS		
7,9 7,2 9,2 9,4	100 (4")	114 - 119	DN 100	DIN PN 16 (PN 10, 16)	S	SFC 100.16 SS	
				F	FFC 100.16 SS		
			4"	ASA 150	S	SFC 100.150 SS	
				F	FFC 100.150 SS		
16,6 16,0 17,8 19,2	150 (6")	167 - 173	DN 150	DIN PN 16 (PN 10, 16)	S	SFC 150.16 SS	
				F	FFC 150.16 SS		
			6"	ASA 150	S	SFC 150.150 SS	
				F	FFC 150.150 SS		
2,0 1,8	25	36 - 38	DN 25	DIN PN 40 (PN 10, 16, 25, 40)	S	SFX 25.40 SS	
				F	FFX 25.40 SS		
2,7 2,4	32	43 - 45	DN 32	DIN PN 40 (PN 10, 16, 25, 40)	S	SFX 32.40 SS	
				F	FFX 32.40 SS		
2,8 2,4	38	50 - 52	DN 40	DIN PN 40 (PN 10, 16, 25, 40)	S	SFX 38.40 SS	
				F	FFX 38.40 SS		
3,5 3,2	50	63 - 67	DN 50	DIN PN 16 (PN 10, 16)	S	SFX 50.16 SS	
				F	FFX 50.16 SS		
4,4 3,9	63	78 - 81	DN 65	DIN PN 16 (PN 10, 16)	S	SFX 63.16 SS	
				F	FFX 63.16 SS		
5,5 4,7	75	89 - 92	DN 80	DIN PN 16 (PN 10, 16)	S	SFX 75.16 SS	
				F	FFX 75.16 SS		
7,2 6,7	100	115 - 118	DN 100	DIN PN 16 (PN 10, 16)	S	SFX 100.16 SS	
				F	SFX 100.16 SS		



Фланцы для шлангов соотв. DIN EN 1092-1 для растворителей, кислот, щелочей и химикалий, согласно списку хим. стойкости на стр. 250. Не подходит для соляной кислоты всех видов концентрации.

Для всасывания и под давлением - рабочее давление до 16 бар.

Flanged hose fittings acc. to EN 1092-1 for chemicals, solvents, acids and alkalis - see resistance chart page 250.

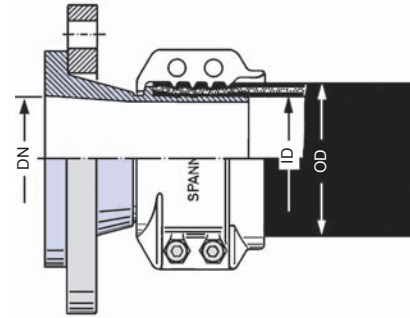
Not suitable for hydrochloric acid in any concentration.

For suction and pressure service up to 16 bar working pressure.

поворотный фланец из стали ZnCr 2)
штуцер из 1.4571 (1.4408)

Форма S

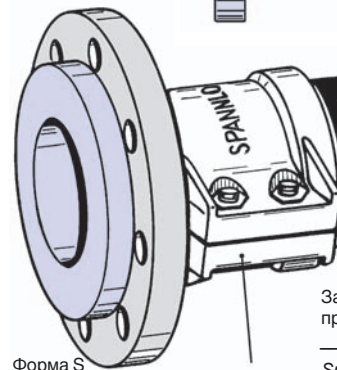
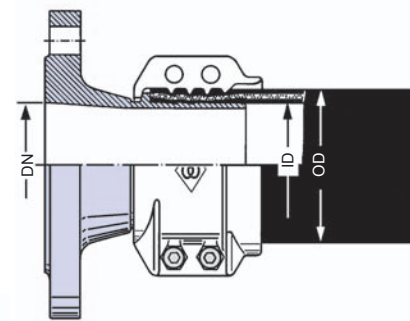
Swiveling flange of steel Zn Cr 2)
Hose tail of stainless steel AISI 316 L (316 Ti)



фиксированный фланец и штуцер из нерж. стали 1.4571

Форма F

Fixed flange and hose tail of stainless steel AISI 316 L



Форма S

SPANNLOC

Зажимы SPANNLOC из пресс. алюминия AlMgSi 1

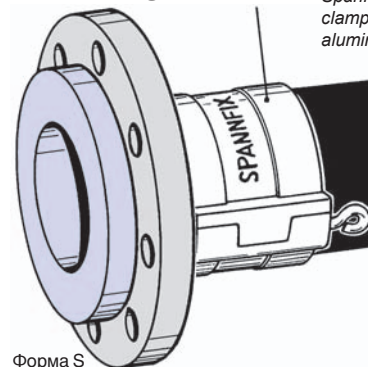
Spannloc re-usable bolted clamps of hot stamped aluminum



SPANNFIX

Зажимы SPANNFIX из пресс. алюминия AlMgSi 1

Spannfix re-usable pinned clamps of hot stamped aluminum



Форма S

*) Размеры фланцев см. на стр. 278 · Flange measurements see page 278

Фланцы для шлангов из нерж. стали

Специальные модели поворотного фланца поставляются из нержавеющей стали 1.4571.

Номер заказа : ...SS/SS

2) Special type with swiveling flange of stainless steel AISI 316 L available.
Part No. : ...SS/SS

Специальные исполнения • Special Types

